



# 창원시탁구협회 탁구협회 커뮤니티

## 사용자 메뉴얼

- 작성자 : 김태영
- 작성일 : 2022-01-10
- 소 속 : 시스템개발사업팀
- 버 전 : 1.0.0

# 목차

+ 01	회원가입	... 3p
+ 02	로그인	... 4p
+ 03	사용자 메인	... 5p ~ 8p
+ 04	사용자 글쓰기	... 9p
+ 05	클럽메인	... 10p ~12p
+ 06	클럽 가입방법	... 13p
+ 07	가입한 클럽 메인	... 14p
+ 08	가입한 클럽 메뉴	... 15p ~ 17p
+ 09	클럽 게시판 이용 방법	... 18p

# 01.회원가입

## 회원가입 - 사용자

### 화 면 설 명

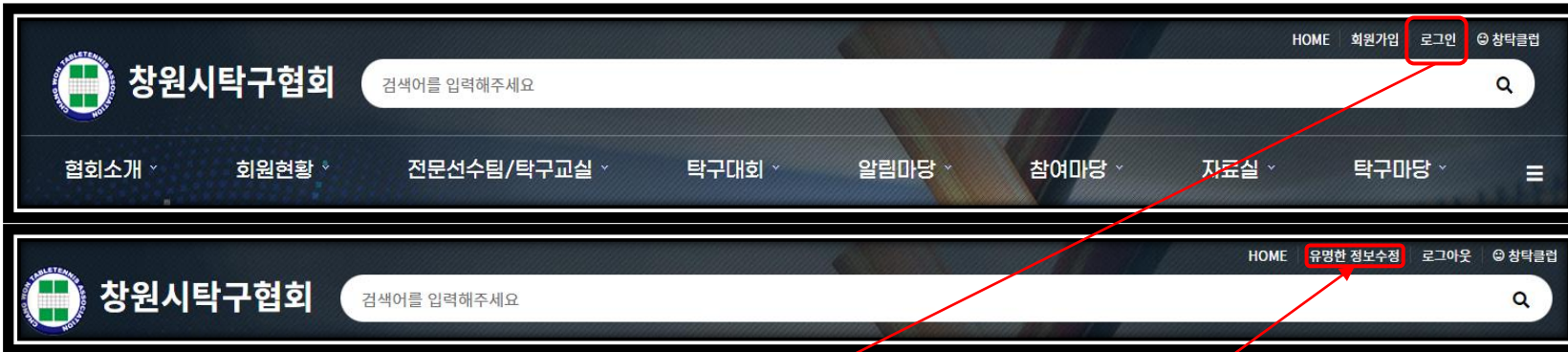
The screenshot shows the registration process with the following callouts:

- 1**: Home page main menu right side [회원 가입] button click to move to the registration page.
- 2**: Input registration information.
- 3**: Select membership type (club or general member).
- 4**: Personal information input, including mobile phone number confirmation.
- 5**: Security verification (PASS or SMS).
- 6**: Information received (email, SMS).
- 7**: Automatic registration prevention (captcha).

- 1 홈페이지 메인 화면 우측 상단 [회원 가입] 버튼 클릭 시 회원가입 페이지로 이동
- 2 회원 가입자 정보 입력
- 3 회원구분선택(클럽을 생성을 하려면 클럽관리자로 그렇지 않다면 일반회원 선택)
- 4 개인정보 입력사항은 휴대폰 본인 확인 시 Email, 부수를 제외한 나머지가 자동 등록 된다
- 5 본인인증 팝업
- 6 메일 및 문자 메시지, 다른 분 들에게 정보 확인가능 여부 동의 사항 체크
- 7 자동등록 방지 그림에 표기된 숫자를 입력

\* 표시는 필수입력

## 화면 설명



창원탁구협회 홈페이지에서 우측 상단 로그인을 통해 사용자 계정으로 로그인.

URL: <http://cwta.or.kr/>

- 아이디 : 사용자 아이디
- 비밀번호: 사용자 비밀번호

사용자 계정으로 로그인하면 사이트 최상단에 생긴 사용자명+정보수정 버튼과 로그아웃이 활성화됨

**로그인**    회원가입

아이디 \*

비밀번호 \*

**로그인**

자동로그인    정보찾기

# 03.사용자 메인

## 사용자 메인



### 화 면 설 명

- 1 로그인 후 표시 [정보수정] 버튼 클릭 시 정보 수정
- 2 로그인 된 계정 로그아웃
- 3 메인 화면으로 이동
- 4 회원가입 화면으로 이동
- 5 로그인 화면으로 이동
- 6 창원 탁구 클럽 메인 화면으로 이동
- 7 메인 화면으로 이동
- 8 클럽 글이 아닌 메인 홈페이지 게시글 검색
- 9 창원 탁구 협회 가이드 메뉴
- A 메인 화면으로 이동
- B 창원 탁구 협회 전체 가이드 메뉴



### 화 면 설 명

①

창원시탁구협회 MOU/후원 +



②

창원시탁구협회 일반 +



③

협회 공지사항 +

12	2021년 창원시 디비전리그 경기장 선정 결과 안내
2021.05	아래와 같이, 2021년 창원시 디비전리그 경기장 선정 결과를 안내드립니다. - 아 래 - 1.마...
01	2021년도 사업계획 및 예산(안)
2021.04	창원시탁구협회 2021년도 사업계획 및 예산(안) 입니다. < 창원시탁구협회 >
01	2020년도 사업결과 및 결산서
2021.04	창원시탁구협회 2020년도 사업결과 및 결산서 입니다. < 창원시탁구협회 >

④

대회 정보 +

29	2022년 창원 자체 및 도내 오픈 대회 일정
2021.12	No. 일정 대회명 비 고 월 일 1 3 26~27 제9회 산청군협회장배 전국오픈 2 4 ..

- 1 MOU/후원 배너
- 2 일반 배너
- 3 협회 공지사항
- 4 대회 정보

# 03.사용자 메인

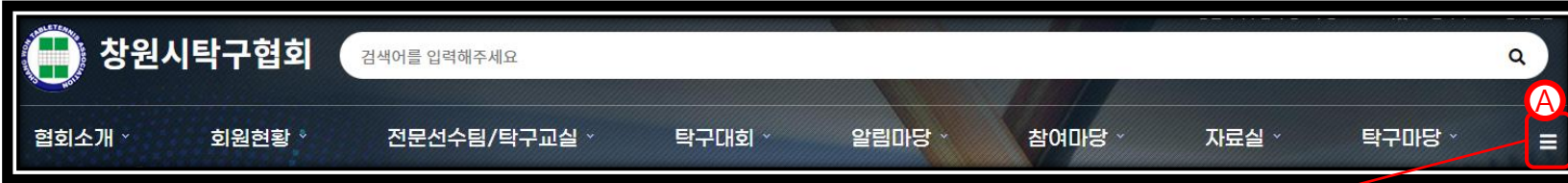
## 사용자 메인 - 메인 중단, 하단 내용

The screenshot shows the main interface of the website with the following elements:

- 1** 포토갤러리 + (Photo Gallery): Includes a logo for the Changwon Table Tennis Association and two photo thumbnails with captions: "28회 경남생활체육대축전 탁구대회-어르신부" and "제3회 창원시청배 탁구대회".
- 2** 대회동영상 + (Competition Video) and 레슨 동영상 + (Lesson Video): Two video thumbnails. The first is titled "2021 탁구 세계선수권 신유빈vs수와이암미나 하이라이트" and the second is "라이브로 찾아가는 슬기로운 운동생활 탁구5편".
- 3** 탁구장 대회 (Tennis Court Competition) icon.
- 4** 탁구교실현황 (Tennis Classroom Status) icon.
- 5** 후원금현황 (Sponsorship Status) icon.
- 6** 탁구기술 (Tennis Skills) icon.
- 7** 창원시탁구협회 배너광고 문의 (Changwon Table Tennis Association Banner Ad Inquiry) and 노준식 사무국장 010-3664-5637 (No Jun-sik, Office Manager).
- 8** 회원 등록 문의 (Member Registration Inquiry): 이미정 사무차장 010-3801-3860 (Lee Mi-jeong, Office Manager).
- 8** 대회관련 문의 (Competition Related Inquiry): 서광열 사무차장 010-3865-0654 (Seo Kwang-yeol, Office Manager).
- 8** 창원시탁구협회 후원문의 (Changwon Table Tennis Association Sponsorship Inquiry): 노준식 사무국장 010-3664-5637 (No Jun-sik, Office Manager).
- 9** 서비스이용약관 (Terms of Service), 개인정보처리방침 (Privacy Policy), 이용안내 (User Guide).
- Footer: 창원시탁구협회 (Changwon Table Tennis Association), (51108) 경상남도 창원시 의창구 북면 백필로 233-5, E-mail: ckdxkr114@naver.com, 회원등록문의: 010-3801-3860 대회관련문의: 010-3867-0654 기타문의: 010-3867-0654, COPYRIGHT © 창원시탁구협회 ALL RIGHTS RESERVED.

### 화 면 설 명

- 1 포토 갤러리
- 2 대회, 레슨 동영상
- 3 탁구장 대회 게시판
- 4 탁구교실현황 게시판
- 5 후원금현황 게시판
- 6 탁구기술 게시판
- 7,8 배너 광고 및 문의 사항 연락처
- 9 서비스 하단 정보



### 화 면 설 명

- A 전체 메뉴
- 1 협회소개 메뉴
- 2 회원현황 메뉴
- 3 참여마당 메뉴
- 4 전문선수팀/탁구교실 메뉴
- 5 자료실 메뉴
- 6 탁구대회 메뉴
- 7 탁구마당 메뉴
- 8 알림 마당 메뉴





### 화 면 설 명

The screenshot shows a web-based text editor titled "자유게시판 글쓰기". The interface includes a "공지" (Notice) checkbox, a "제목" (Title) input field, a rich text editor toolbar with various icons, a large text area, two "링크 주소" (Link address) input fields, a "파일 첨부" (File attachment) section with a "+" button, and a "파일 선택" (File selection) area. At the bottom, there are "취소" (Cancel) and "작성완료" (Finish writing) buttons. Red circles with numbers 1 through 7 are placed around the interface to highlight specific features: 1. Notice checkbox, 2. Title input field, 3. Temporary save button, 4. Rich text editor toolbar, 5. Link address input fields, 6. File attachment controls, 7. File selection area.

- 1 공지 사용 여부
- 2 게시글 제목 입력
- 3 작성 중 자동으로 임시 저장 되는 기능
- 4 내용 에디터
- 5 링크 주소 입력
- 6 첨부할 파일의 개수 추가 및 제거
- 7 첨부할 파일 경로 지정

# 05.클럽 메인

## 클럽 메인 - 상단 메인



### 화면 설명

- 1 [회원가입] [로그인] 버튼
- 2 관리자 메일 및 연락처
- 3 DISCORD 링크
- 4 로그인 영역
- 5 최신 공지사항 게시물 표기
- 6 클럽 사이드 메뉴
- 7 MOU/후원, 일반 배너
- 8 클럽 게시물 검색 바
- 9 커버스토리
- A BEST 추천 클럽 상위 10위 표시
- B NEW 신규클럽 상위 10위 표시
- C 신규클럽 표시
- D 클럽 최신 글 표시
- E 클럽 인기 글 표시
- F 로그인 후 계정의 프로필 창

The screenshot shows the Club Main interface with the following elements and callouts:

- 1**: Club creation button (클럽만들기) with the text "나만의 클럽을 만들어보세요".
- 2**: Club House button (클럽하우스) with the text "클럽 운영 지원센터".
- 3**: Category list (카테고리) including 성산구 (0), 마산회원구 (2), 마산합포구 (1), 진해구 (0), and 의창구 (0).
- 4**: "Hot 인기클럽(회원수)" section listing clubs like 창원 마산교실 - 마산합포구 and 조성현임시 - 마산회원구.
- 5**: "Hot 인기클럽(포인트)" section listing clubs like 창원 마산교실 - 마산합포구 and 조성현임시 - 마산회원구.
- 6**: "클럽홍보하기 우리클럽이 최고!" banner with a "바로가기" button and the text "게시물이 없습니다." below it.

### 화 면 설 명

- 1 클럽 만들기 페이지(권한이 클럽 관리자 이상 회원만 보임)
- 2 클럽 하우스 운영 지원센터 클럽으로 이동
- 3 해당 카테고리 별 클럽을 조회
- 4 Hot 인기클럽(회원 수 기준) 상위 10위 표시
- 5 Hot 인기클럽(포인트 수 기준) 상위 10위 표시
- 6 홍보한 클럽 표시 및 바로가기 시 클럽홍보 하는 클럽하우스 게시판으로 이동

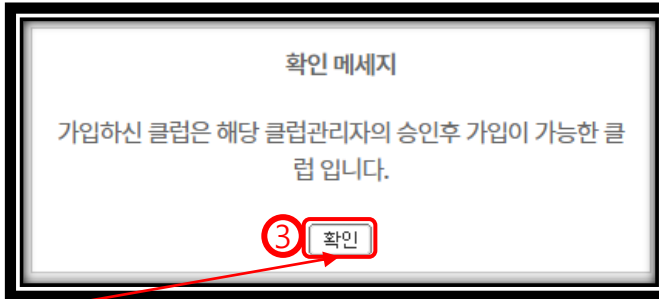
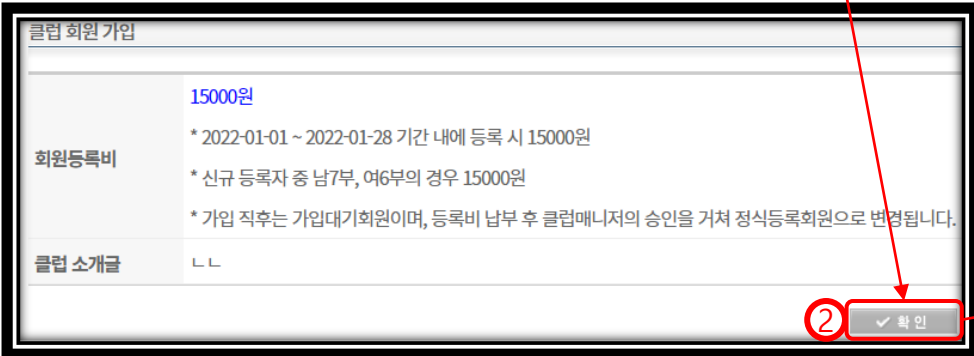
### 화 면 설 명



- 1 가입한 클럽의 리스트 표시
- 2 추천 클럽으로 등록된 클럽 리스트 표시
- 3 등록된 클럽 중 무작위 클럽으로 이동
- 4 클럽랭킹(회원 수 기준) 클럽 리스트 표시
- 5 클럽랭킹(포인트 수 기준) 클럽 리스트 표시
- 6 전체 클럽 리스트 표시
- 7 클럽 게시물 검색 바 페이지 이동

# 06. 클럽 가입 방법

## 클럽 가입 방법



### 화 면 설 명

- 1 가입 원하는 클럽으로 이동 후 클럽가입을 누른다
- 2 회원가입 내용을 확인하고 [확인] 버튼을 누른다.
- 3 확인 메시지를 확인후 [확인] 버튼을 누른다.

가입신청이 끝이 나면 해당 클럽 매니저에게 가입 대기 회원 목록으로 뜨며 sms문자를 전송한다.

승인 완료 시 해당 가입자에게 승인 완료 문자가 전송된다.



# 07.가입한 클럽 메인

# 가입한 클럽 메인

The screenshot shows a user interface for a club. At the top left, there is a user profile for 'tremere님' with a '정보수정' button. Below it is a navigation menu with items: 1. 포인트 (1,300), 2. 쪽지 (3), 3. 스크랩, 4. 내클럽, and a '로그아웃' button. A sidebar on the left contains: 5. 전체글보기 (14), 6. 나의클럽정보, 7. 등록내역, and 8. 손님 (1) with '접속자집계' (오늘: 1, 전체: 14). The main content area has: 9. 커버스토리 (커버스토리 글쓰기), A. 공지사항 (새로운 공지사항입니다, 공지입니다), B. 자유게시판 (이미지, 자유게시판, 자유게시판, 자유게시판입니다), C. 인사나누기 (1, 안녕하세요), and D. 갤러리 (1, a, 갤러리, 사드나). At the bottom, there are three panels: 'tremere님의 포인트 내역' (showing login events and a total of 1,300), '내 쪽지함' (showing messages from ddenuk, dsa, and Toreador), and 'tremere님의 스크랩' (showing a notice from 김민호클럽).

## 화 면 설 명

- 1 자신의 포인트 내역을 확인하는 팝업
  - 2 쪽지쓰기, 받은쪽지, 보낸쪽지 확인하는 팝업
  - 3 게시물 스크랩 팝업
  - 4 가입한 클럽 리스트 페이지 이동
  - 5 가입한 클럽의 SIDE 메뉴
  - 6 나의 클럽 정보에서 현재 상태를 확인할 수 있는 페이지(가입 신청 후 보임)13p로
- 가입대기회원 - 클럽가입신청만 한 상태  
 클럽회원(미등록) - 클럽가입 승인 후 납부확인 대기 클럽회
- 7 가입한 클럽이라면 등록내역 메뉴가 보임 (자신의 회원 등록 내역을 확인)
  - 8 클럽을 접속자 수 집계
  - 9 커버스토리에 등록된 글 짧은 리스트 표시
  - A 공지사항에 등록된 글 짧은 리스트 표시
  - B 자유게시판에 등록된 글 짧은 리스트 표시
  - C 인사나누기에 등록된 글 짧은 리스트 표시
  - D 갤러리에 등록된 글 짧은 리스트 표시

# 08.가입한 클럽 메뉴

## 가입한 클럽 메뉴 - 나의클럽정보

나의클럽정보

창원탁구협회 회원상태	①	가입대기회원	>>	클럽회원(미등록)	>>	클럽회원(납부확인중)	>>	클럽회원(등록)
경남탁구협회 등록상태	②	미등록	등록					
클럽가입일		2022-01-19 18:03:09						
클럽방문횟수		1						
클럽 레벨		10 (가입대기)						
클럽 포인트		0						

### 화 면 설 명

#### 1 창원탁구협회 회원상태

가입대기회원 - 클럽 가입을 신청 한 상태

클럽회원(미등록) - 클럽 가입은 되어있지만 그 해 년도에 등록을 하지않은 상태

클럽회원(납부확인중) - 클럽 관리자의 납부 승인을 기다리는 상태

클럽회원(등록) - 클럽 등록이 완료된 상태

#### 2 경남탁구협회 등록상태

미등록 - 최고관리자가 경남 탁구협회 등록상태를 확인중인 상태

등록 - 최고관리자가 경남 탁구협회 등록상태를 승인한 상태

# 08.가입한 클럽 메뉴

## 가입한 클럽 메뉴-등록내역

### 화 면 설 명

사용자가 해당 클럽에 납부 상태 확인 하는 페이지

The screenshot shows a user interface for a club named '창원시탁구협회' (Changwon City Table Tennis Association). The user is logged in as '김태형님' (Mr. Kim Tae-hyung). The main content area is titled '회원등록내역' (Member Registration History) and displays a table with the following data:

클럽명	등록일	상태	회비	납부금액	납부마감상태
조성현임시	2022-01-20 09:05:13	신규	X	X	확인중

On the left side, there is a navigation menu with options like '포인트' (305), '쪽지' (0), '스크랩', '내클럽', '로그아웃', '전체글보기 (23)', '공지사항', '커버스토리', '인사나누기', '자유게시판', '갤러리', '나의클럽정보', and '등록내역'.

# 08. 가입한 클럽 메뉴

## 가입한 클럽 메뉴-신청관리

신청내역				
신청명	신청유형	작성일시	상태	
<input type="checkbox"/>	수정신청	수정신청	2022-01-20 16:26:46	접수중
<input type="checkbox"/>	이적신청	이적신청	2022-01-20 17:04:51	접수중

① 연장등록신청
② 수정신청
③ 이적신청

이름	김태영	직책		아이디	magekty	상태	
생년월일	19860219	성별	남	주소			
연락처	010-5507-7455	이메일	magekty@naver.com	부수	//		

금액 : 15000 원    연장등록신청    취소

이름	김민호	직책	회원	아이디	rlaalsgh	상태	신규
생년월일	19950914	성별	남	주소			
연락처	010-2935-3449	이메일	alsh3449@coresystem.co.kr	부수	/ 남 7부 /		

이적 클럽    이적할 클럽명들 검색    검색

첨부파일    파일 선택    선택된 파일 없음

금액 : 15000 원    이적신청    취소

이름	김민호	직책	회원	아이디	rlaalsgh	상태	신규
생년월일	20001212	성별	남	주소			
연락처	011-1456-7458	이메일	test1223@coresystem.co.kr	부수	/ 남 7부 /		

금액 : 0 원    수정신청    취소

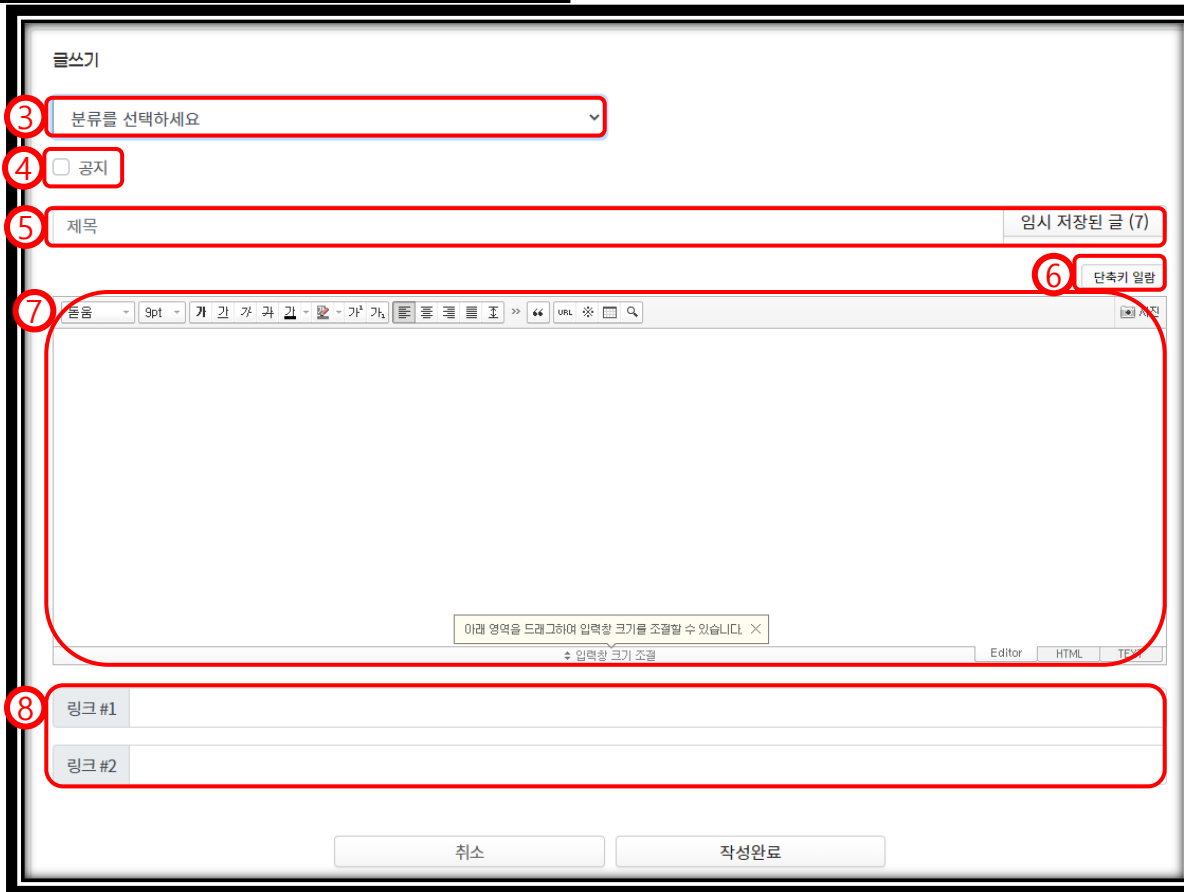
### 화 면 설 명

- 1 [연장등록신청] 클릭 시 연장등록 페이지로 이동  
작년에 가입하거나 연장등록을 올해 하지 않았을시  
연장등록을 신청한다
- 2 [수정신청] 클릭 시 수정신청 페이지로 이동  
개인정보를 수정한다
- 3 [이적신청] 클릭 시 이적신청 페이지로 이동  
이적하고자 하는 클럽을 검색 후 이적 확인 파일을 첨부  
하여 이적 신청을 한다. 이적하고자 하는 클럽의  
클럽 관리자가 승인을 해주어야 이적 신청 처리가 완료  
된다.

\* 모든 신청은 해당 클럽 관리자에게 sms문자로 해당  
내용을 전송한다.

# 09.클럽 게시판 이용 방법

## 게시판 이용 방법



### 화 면 설 명

- 1 [글쓰기] 글쓰기 페이지로 이동
- 2 게시물 검색 바
- 3 글을 등록할 게시판 선택
- 4 공지 사용 여부
- 5 게시글 제목 및 자동 임시 저장기능
- 6 내용 에디터에서 사용할 수 있는 단축키 표시
- 7 내용을 작성할 에디터
- 8 링크 주소 입력